

Profil Fourpoints Offensif

OBJECTIF DU PROFIL FOURPOINTS OFFENSIF

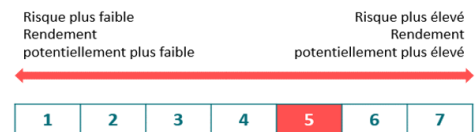
Cette orientation de gestion est destinée aux Souscripteurs à la recherche d'une augmentation potentielle de l'épargne investie sur un horizon de placement conseillé supérieur à huit (8) ans. Elle n'implique en aucun cas sa garantie et pourra générer un risque de perte en capital très important, voire total. Cette orientation de gestion repose sur une allocation composée à 100 % de supports en unité de compte. Celle-ci vise à répartir l'épargne investie entre plusieurs classes d'actifs en fonction des conditions de marché.

Pour ce faire, cette orientation de gestion « Profil Fourpoints Offensif » exposera l'épargne investie du souscripteur à une sélection de supports en unité de compte composé d'Organismes de Placements Collectifs (OPC) de type action et obligataire. La part de l'épargne investie en OPC de type action et OPC de type obligation spéculative sera de 60% minimum et ne pourra excéder 100% maximum. Le solde de 0% minimum à 40% maximum, est investi sur des OPC de tous types (actions et obligataire).

La gestion pilotée est un mode de gestion du contrat Himalia géré par Generali Vie sur les conseils de Fourpoints IM. Vous trouverez dans ce reporting mensuel, les principales orientations de gestion prises pour le Profil Fourpoints Offensif, ainsi que des données chiffrées sur le Profil Fourpoints Offensif de la Gestion Pilotée du contrat Himalia. Au titre de ce mode de gestion, Fourpoints IM fournit à Generali vie les éléments constitutifs de ce reporting.

CARACTERISTIQUES

Date de création : 13/04/2021
 Devise du profil Fourpoints Offensif : EUR
 Gérant : Fourpoints IM
 Horizon de placement : 8 ans

PROFIL DE RISQUE ET RENDEMENT


L'indicateur de risque SRRI ne constitue pas un engagement contractuel ni même un objectif de gestion mais une information à l'attention des investisseurs. Il constitue le niveau de risque potentiel auquel l'investisseur s'expose. Le SRRI est calculé sur la base de l'allocation du profil à la date du reporting.

Evolution du profil Fourpoints Offensif depuis la création

Période du 13/04/2021 au 31/03/2024



**Les performances sont indiquées nettes des frais annuels maximum du contrat (1%) et des frais annuels maximum du mandat (1%).
 Les performances passées ne préjugent pas des performances futures et ne sont pas constantes dans le temps.**

Rendements mensuels - Profil Fourpoints Offensif

	Janv.	Févr.	Mars	Avr.	Mai	Juin	Juill.	Août	Sept.	Oct.	Nov.	Déc.	An
2024	1,20	3,16	2,32										6,82
2023	5,53	-0,15	-0,39	-0,05	-0,37	2,73	1,65	-1,64	-3,04	-4,52	6,16	4,22	9,96
2022	-4,84	-2,89	1,74	-1,85	-2,16	-6,22	7,49	-3,07	-6,95	3,60	3,72	-4,40	-15,68
2021	—	—	—	—	1,24	1,53	-0,08	1,66	-2,46	3,10	-2,04	3,07	—

PERFORMANCES

Mars	2,32%
YTD	6,82%
1 an glissant	11,90%
3 ans glissants	NA
5 ans glissants	NA
Depuis la création	5,40%

Les performances passées ne préjugent pas des performances futures et ne sont pas constantes dans le temps.

COMMENTAIRE DE GESTION

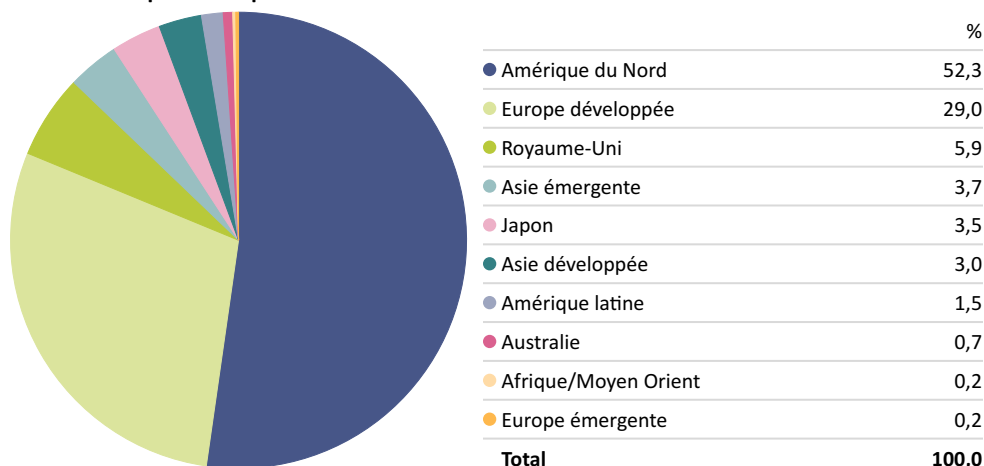
En mars les marchés d'actions ont poursuivi leur appréciation entamée depuis le mois de novembre. Cette appréciation a bénéficié à toutes les zones (+3.2% pour les pays développés, +2.1% pour les pays émergents) et à tous les continents (+3.1% pour les Etats-Unis, +3.6% pour l'Europe). Cette hausse s'est propagée au-delà du secteur technologique, en sorte que la progression du SP500 (+3,1%) a dépassé celle du NASDAQ (+1.8%). Cette situation est le fruit des bonnes nouvelles tant au plan macroéconomique qu'au plus microéconomiques.

La conjoncture américaine reste soutenue par la confiance du consommateur et par le boom pétrolier. En Europe, la production industrielle souffre de la récession allemande, mais donne des signes de reprise. En effet le partenaire chinois amorce une reprise, soutenue par des incitations fiscales.

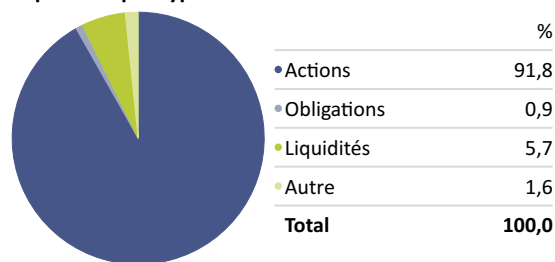
Au plan micro-économique, aux Etats-Unis les résultats du 1er trimestre sont de bonne facture et en Europe les secteurs de la technologie et de la pharmacie affichent d'excellents résultats. Sur les marchés obligataires, la décreue de l'inflation n'est pas suffisante pour justifier une initiative des banques centrales. Le calendrier envisagé en début d'année a été décalé, et la légère hausse des taux obligataires a plus pénalisé les obligations IG que les obligations HY qui ont bénéficié de l'amélioration de la conjoncture.

Dans ce contexte le profil Fourpoints Offensif progresse de 2,32% de sur le mois.

Allocation du profil Fourpoints Offensif



Exposition par type d'actifs



Exposition sectorielle



Composition du profil Fourpoints Offensif

OPC	Code ISIN	Catégorie Morningstar	Poids (%)	Perf. 1 mois (%)
Fourpoints Thematic Selection R	FR0010405001	Europe Fonds ouverts - Actions Internationales Flex-Cap.	10,06	2,69
MS INVF Global Brands A USD	LU0119620416	Europe Fonds ouverts - Actions Internationales Gdes Cap. Mixte	9,75	0,27
Vanguard Glb Stk Idx € Acc	IE00B03HD191	Europe Fonds ouverts - Actions Internationales Gdes Cap. Mixte	9,14	3,34
First Eagle Amundi International AE-C	LU0565135745	Europe Fonds ouverts - Allocation USD Agressive	8,11	4,55
Comgest Monde C	FR0000284689	Europe Fonds ouverts - Actions Internationales Gdes Cap. Croissance	7,92	0,86
Fidelity Global Technology A-Dis-EUR	LU0099574567	Europe Fonds ouverts - Actions Secteur Technologies	7,05	3,03
Fourpoints Euro Global Leaders R	FR0010560664	Europe Fonds ouverts - Actions Zone Euro Flex Cap	7,01	2,70
R-co Valor F EUR	FR0011261197	Europe Fonds ouverts - Allocation EUR Flexible - International	6,05	3,14
M&G (Lux) Glb Dividend A EUR Acc	LU1670710075	Europe Fonds ouverts - Actions Internationales Rendement	5,49	2,78
BNP Paribas Aqua Classic	FR0010668145	Europe Fonds ouverts - Actions Secteur Eau	5,12	4,08
Valeur Intrinsèque P	FR0000979221	Europe Fonds ouverts - Autres actions	5,00	3,01
The Good Life Fund R	FR001400CIA8	Europe Fonds ouverts - Actions Secteur Biens Conso. & Services	4,83	0,43
Moneta Multi Caps C	FR0010298596	Europe Fonds ouverts - Actions France Grandes Cap.	4,05	3,82
Pictet - Global Megatrend Sel P EUR	LU0386882277	Europe Fonds ouverts - Actions Internationales Flex-Cap.	4,01	2,23
JPM Global Healthcare D (acc) EUR	LU1021349151	Europe Fonds ouverts - Actions Secteur Santé	3,46	2,37
Candriam Sst Eq Em Mkts C € Acc	LU1434523954	Europe Fonds ouverts - Actions Marchés Emergents	2,96	0,83

Document non contractuel. Les informations, commentaires et analyses contenus dans ce document sont fournis à titre purement informatif.

Éléments constituant le mandat théorique en fin de mois incluant la dérive de marché et représentant le mandat-cible de référence pour le gestionnaire. Le mandat du client peut donc s'en écarter, parfois sensiblement en terme de composition pour les raisons suivantes (liste non exhaustive): souscription du contrat [nom du contrat] récente, changement de mandat, versements/rachats....

Fourpoints IM - société de gestion de portefeuille - 162 Boulevard Haussmann, 75008 Paris - 01 86 69 60 65

SAS au capital de 2 210 000 € - Agrément AMF n° GP94004 - RCS 398 027 151