

GINKGO Active Alpha

Mars 2024



Le fonds **Ginkgo Active Alpha** est un fonds de fonds actions.

L'exposition aux risques actions est limitée entre 40 et 50% grâce à une couverture systématique



A risque plus faible

A risque plus élevé

PERFORMANCES MENSUELLES DES FONDS

LES MEILLEURES

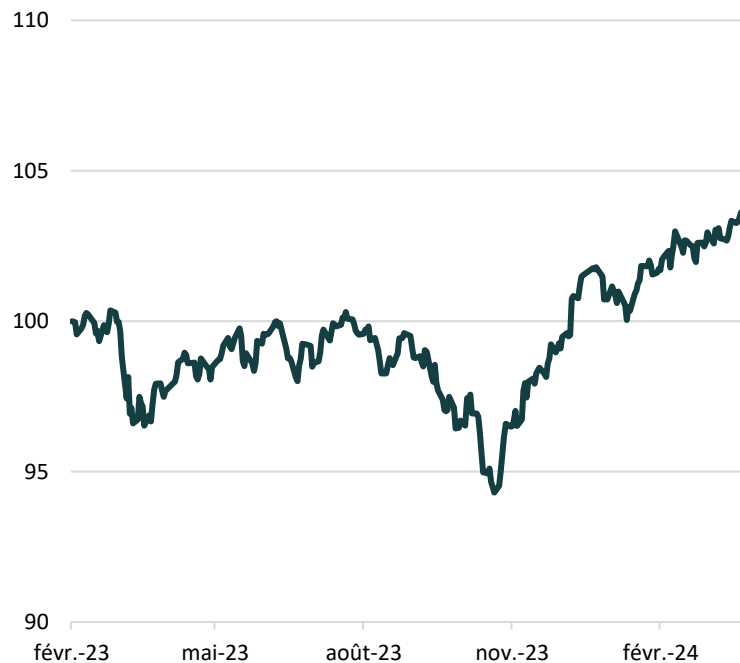
	Perf*
Axiom European Banks	14,4%
DNCA Opportunités zone euro	5,9%
DNCA Archer	5,0%

LES MOINS BONNES

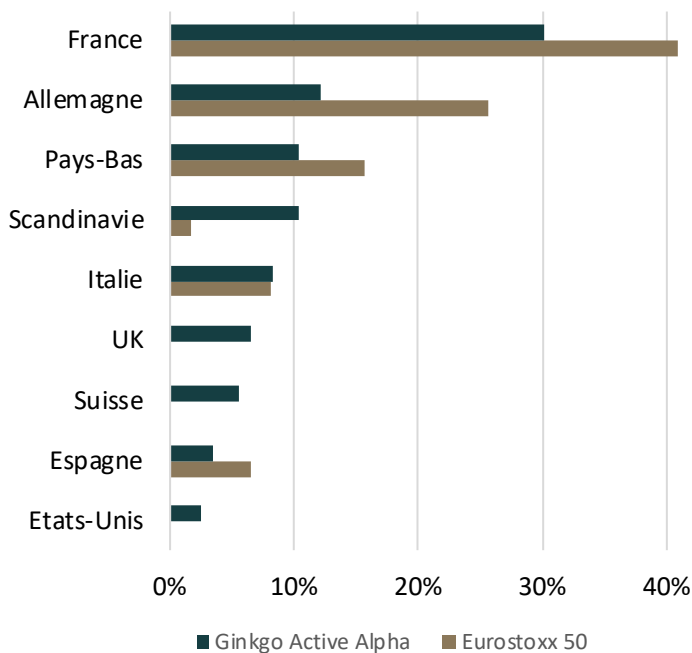
Groupama Avenir Euro	-1,0%
Lupus Alpha Dividend Champion	2,3%
Comgest Renaissance Europe	2,4%

*Performances depuis le jour d'entrée en portefeuille pour les nouveaux fonds.

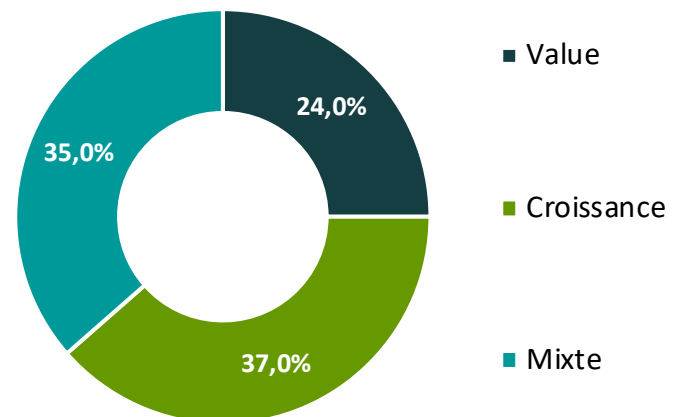
HISTORIQUE DE LA VALEUR LIQUIDATIVE



RÉPARTITION GÉOGRAPHIQUE



RÉPARTITION PAR STYLE DE GESTION



Sources : FOURPOINTS IM, Morningstar Direct, Bloomberg

TOP 10

Fonds	Poids
EXANE EQUITY SELECT FOCUS	10,2 %
Eleva Euroland Selection	9,9 %
Comgest Renaissance Europe	9,9 %
Fourpoints Euro Global Leaders	9,9 %
DNCA Invest - Archer	9,9 %
AIS Venn Smart Alpha	9,6 %
DNCA Invest SRI Europe	9,5 %
ROCE Fund	6,6 %
Amundi PEA Europe	6,2 %
DNCA Opportunités Zone Euro	6,2 %
Total investi en actions	95,7%

Position vendeuse Eurostoxx 50	49,9%
Exposition nette en actions	45,8 %

PRINCIPAUX RISQUES

Risque Actions

La variation du cours des actions peut avoir un impact positif ou négatif sur la valeur liquidative du fonds.

Risque de perte en capital

Il existe la possibilité que le capital investi ne soit pas intégralement restitué.

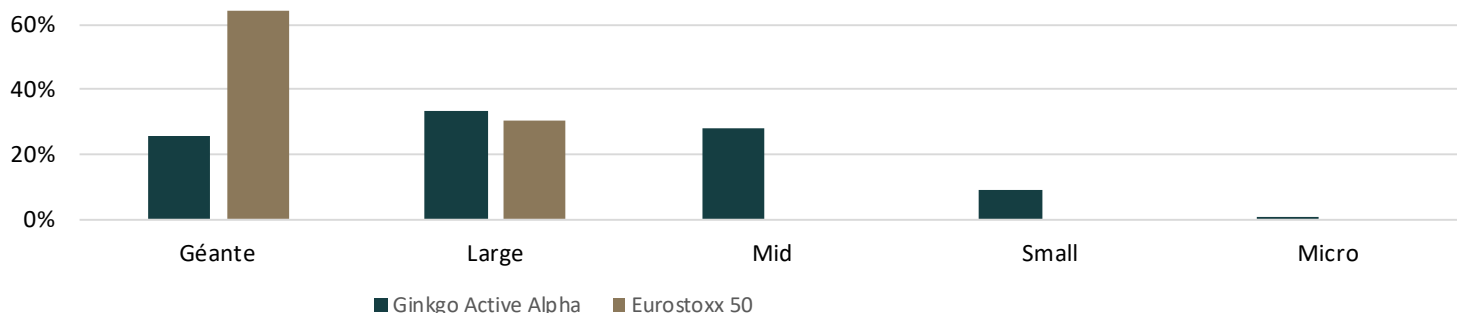
Risque lié à la gestion discrétionnaire

Il existe un risque que le gérant ne sélectionne pas les OPCVM ou titres les plus performants et que l'allocation thématique ne soit pas optimale.

Risque de change

Il existe un risque de baisse des devises d'investissement par rapport à la devise du fonds à savoir l'euro. La variation d'une devise pourrait ainsi entraîner une perte de change qui impacterait la valeur liquidative du fonds.

RÉPARTITION PAR CAPITALISATION



INFORMATIONS GÉNÉRALES

	Part R	Part G	Informations clés	
Valeurs Liquidatives (€)	102,52	103,62	Statut	FCP
Date de lancement	23/01/2023	23/01/2023	Type de véhicule	UCITS IV
Code ISIN	FR001400E8T2	FR001400E8S4	PEA	Non
Code Bloomberg	GINKGOR FP	GINKGOG FP	Valorisation	quotidienne
Politique de Distribution	capitalisation	capitalisation	Indice	Pas d'indice
Date de valeur Sous/Rachat	J+3	J+3	Cut-off	11h
Investissement minimum	1 part	1 part	Société de gestion	FOURPOINTS IM
Droits d'entrée maximum	2,5%	2,5%	Dépositaire	CM CIC
Souscription minimale ultérieure	10 millième	10 millième		
Frais de gestion	1,6%	0,6%		
Commission de performance Part R	20% de la surperformance au-delà de l'indicateur de référence composite (50% Eurostoxx 50 NR + 50% €ster capitalisé) dès lors que la performance est positive, avec système de High Water Mark.			
Commission de performance Part I	15% de la surperformance au-delà de l'indicateur de référence composite (50% Eurostoxx 50 NR + 50% €ster capitalisé) dès lors que la performance est positive, avec système de High Water Mark.			

Sources : Bloomberg, CIC, interne. Le contenu du document ne constitue ni une recommandation, ni une offre d'achat, ni une proposition de vente, ni une incitation à l'investissement. Il ne constitue en aucun cas un élément contractuel. Les OPCVM ne sont pas garantis en capital. Avant d'investir, veuillez lire le DICI (Document d'Information Clé pour l'Investisseur) disponible auprès de FOURPOINTS et sur son site internet (<http://www.fourpointsim.com>). Les prospectus, règlement/statuts, rapports annuels et semestriels des OPCVM sont également disponibles sur le site internet de FOURPOINTS. Les performances passées ne sont pas un indicateur fiable des performances futures.

Contact : 162, boulevard Haussmann, 75008 Paris – Tel: +33(0) 1 86 69 60 65 - contact@fourpointsim.com