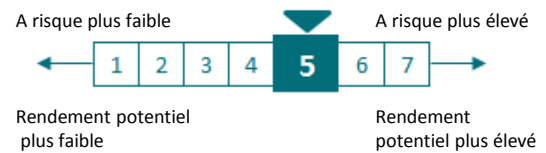




Des entreprises européennes rayonnant à l'international

- Un fonds investi sur des sociétés **européennes leaders sur leur marché.**
- Un portefeuille concentré mais **diversifié par taille de capitalisation, marchés finaux et débouchés géographiques.**
- Un fonds de convictions, **structurellement absent des valeurs financières.**

PROFIL DE RISQUE



POINTS CLÉS

- ⦿ **UN FONDS PERFORMANT**
Une performance historique 2 fois supérieure à celle de l'indice, avec la même équipe de gestion et le même processus de gestion.
- ⦿ **UNE EXPOSITION GLOBALE**
Un fonds actions investi sur des sociétés de la zone euro qui réalisent leur activité à l'international, 40% en Europe, 25% aux Etats-Unis et 35% dans le reste du monde.
- ⦿ **UNE APPROCHE QUALITÉ**
Une gestion qui privilégie les valeurs de qualité, cycliques et défensives, offrant des perspectives de croissance durables.
- ⦿ **UNE GESTION NON BENCHMARKÉE**
Une approche qui repose sur une analyse fondamentale, indépendante des indices et qui exclut les valeurs financières de son univers d'investissement.

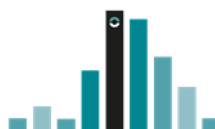
L'ÉQUIPE DE GESTION

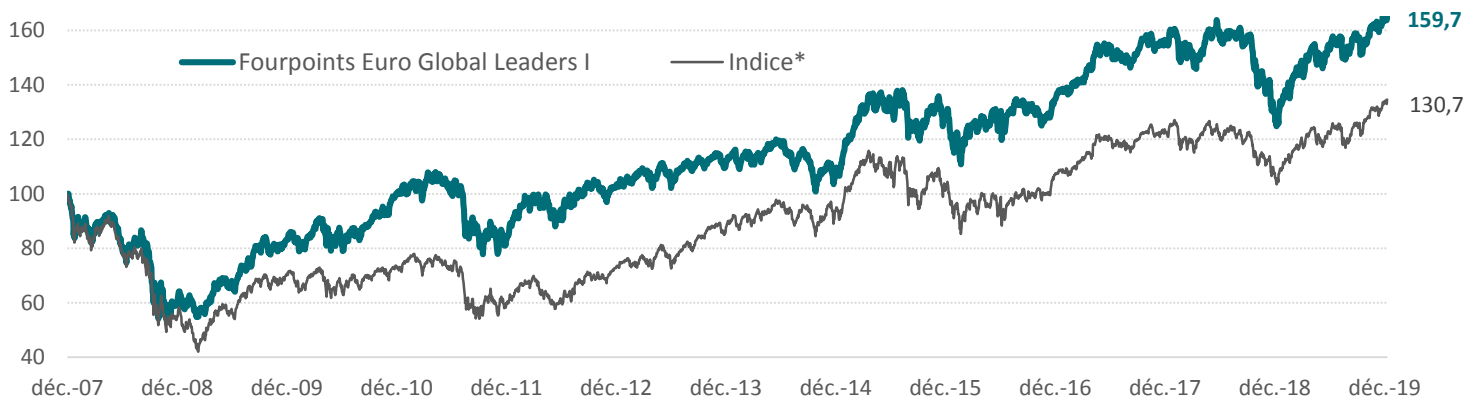
Le fonds est géré par ERIC FOURRIER et JULIEN CHEHOWAH. ERIC FOURRIER, Responsable de la Gestion Européenne, a près de 20 ans d'expérience dans l'analyse et la gestion actions internationales dont plus de 10 ans sur les valeurs européennes. JULIEN CHEHOWAH a initialement assumé la fonction d'analyste actions internationales notamment Europe et USA avant de partager les responsabilités de gestion du fonds. Eric et Julien gèrent ensemble les stratégies européennes depuis plus de 10 ans.

POURQUOI INVESTIR DANS LES LEADERS?



- L'APTITUDE À INNOVER,
- DES TECHNOLOGIES ET SAVOIR-FAIRE UNIQUES
- DU PRICING POWER
- DES MARGES PLUS ÉLEVÉES
- UNE MEILLEURE RÉSILIENCE DANS LES CRISES





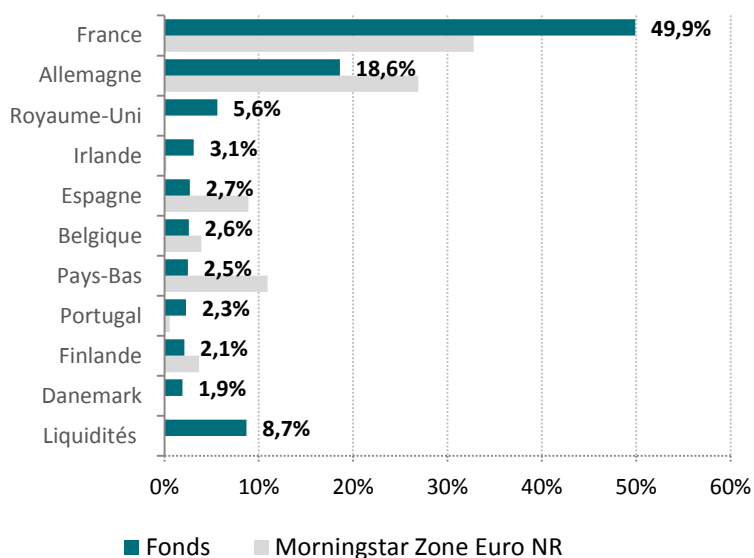
Au 31 janvier 2020	I	R	Indice*
YTD	-2,4 %	-2,5 %	-17 %
1 mois	-2,4 %	-2,5 %	-17 %
1 an	15,4 %	14,3 %	16,1 %
3 ans	17,1 %	13,6 %	22,6 %
5 ans	34,5 %	27,9 %	29,5 %
10 ans (annualisées)	6,9 %	5,8 %	6,9 %
Depuis création (annualisées)	4,0 %	2,9 %	2,2 %

	I	R	Indice*
2019	27,8 %	26,5 %	25,8 %
2018	-17,3 %	-18,1 %	-12,7 %
2017	12,9 %	11,8 %	12,5 %
2016	5,3 %	4,3 %	4,4 %
2015	19,4 %	18,2 %	9,8 %
2014	-4,0 %	-4,9 %	4,3 %
2013	10,3 %	9,1 %	23,4 %
2012	19,2 %	18,0 %	19,3 %

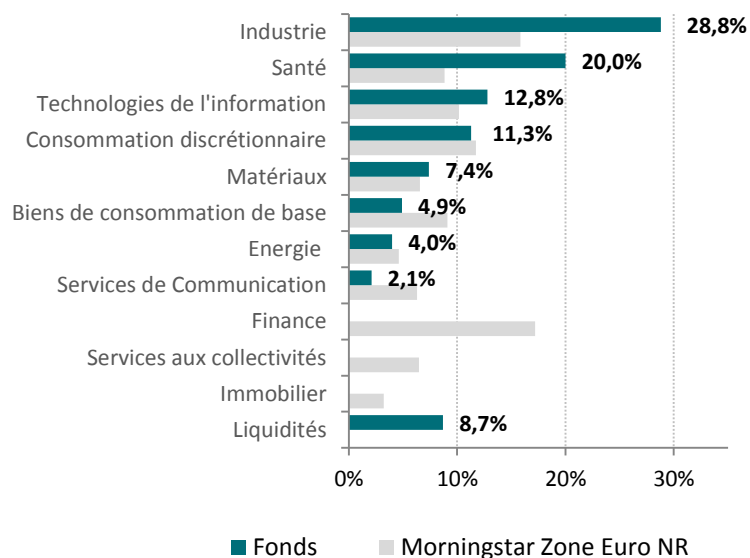
*M SCI EMU DNR jusqu'au 31/12/2018 puis Morningstar Zone Euro NR

Les performances passées ne sont pas un indicateur fiable des performances futures.

RÉPARTITION GÉOGRAPHIQUE



RÉPARTITION SECTORIELLE



ÉLIGIBILITÉ

ACMN VIE - AEP - AGÉAS - ALLIANZ VIP - APREP - AXA
 THEMA - CARDIF - CARDIF LUX - GENERALI PATRIMOINE -
 INTECIAL - LA MONDIALE - NORTIA - ORADÉA VIE -
 SÉLECTION 1818 - SPIRICA - SURAVENIR - SWISS LIFE - UAF
 LIFE PATRIMOINE - VIE PLUS

ÉLIGIBLE AU PEA

CONTACT



Julien Mathou

Responsable Relations Investisseurs
 jmathou@fourpointsim.com
 +33 1 86 69 60 61

Sources : Bloomberg, CACEIS BANK, interne. Le contenu du document ne constitue ni une recommandation, ni une offre d'achat, ni une proposition de vente, ni une incitation à l'investissement. Il ne constitue en aucun cas un élément contractuel. Cet OPCVM n'est pas garanti en capital. Avant d'investir, veuillez lire le DICI (Document d'Information Clé pour l'Investisseur) disponible auprès de FOURPOINTS et sur son site internet (<http://www.fourpointsim.com>). Les prospectus, règlement/statuts, rapports annuels et semestriels des OPCVM sont également disponibles sur le site internet de FOURPOINTS. Les performances passées ne sont pas un indicateur fiable des performances futures.
 Contact : 162, boulevard Haussmann, 75008 Paris – Tel: +33(0) 1 86 69 60 65 - contact@fourpointsim.com

FOURPOINTS IM - 162 boulevard Haussmann
 75008 Paris – Tél : 01 86 69 60 65 -
www.fourpointsim.com
 Société de gestion de portefeuille – Agrément
 AMF GP94004 - SAS au capital de 2 210 000 €-
 RCS 398 027 151